

Circuito de Catalunya
Winter Series Barcelona
Free practice - 3

Results

17/02/2017

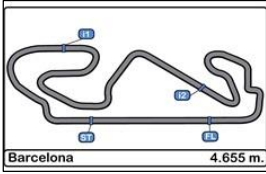
Ord.	Nº Entrant	Nat.	Driver	Nat.	Cat.	Cla.	Chassis	Team	Laps	Best	Time	Gap	Interval	Km/h
1	16	ESP	Nikita Troitckii	RUS	R	1º	Dallara F312	Drivex School	15	10	1'40.296			167.085
2	19	GBR	Alfonso Celis, jr	MEX			Dallara F312	Fortec Motorsport	16	9	1'40.383	0"087	0"087	166.941
3	42	ESP	Eliseo Martinez Meroño	ESP	R	2º	Dallara F312	Teo Martin Motorsport	20	16	1'40.473	0"177	0"090	166.791
4	18	GBR	Jannes Fittje	DEU	R	3º	Dallara F312	Fortec Motorsport	13	12	1'40.759	0"463	0"286	166.318
5	24	GBR	Ameya Vaidyanathan	IND			Dallara F312	Carlin Motorsport	12	8	1'40.864	0"568	0"105	166.145
6	3	ESP	Thiago Vivalqua	BRA			Dallara F312	Campos Racing	17	15	1'41.053	0"757	0"189	165.834
7	12	ESP	Christian Hahn	BRA	R	4º	Dallara F312	Drivex School	15	12	1'41.088	0"792	0"035	165.776
8	43	ESP	Pedro Cardoso	BRA			Dallara F312	Teo Martin Motorsport	16	12	1'41.118	0"822	0"030	165.727
9	17	GBR	Devlin De Francesco	CAN	R	5º	Dallara F312	Carlin Motorsport	13	10	1'41.322	1"026	0"204	165.393
10	2	ESP	Marta Garcia	ESP	R	6º	Dallara F312	Campos Racing	19	16	1'41.729	1"433	0"407	164.732
11	4	ESP	Matheus Lorio	BRA			Dallara F312	Campos Racing	5	5	1'41.978	1"682	0"249	164.330
12	22	ITA	Daniel Pronenko	RUS			Dallara F312	BVM Racing	8	8	1'42.114	1"818	0"136	164.111
13	1	ESP	Petru Florescu	ROU	R	7º	Dallara F312	Campos Racing	5	2	1'47.914	7"618	5"800	155.290

Published at:.....

Track Status **DRY**

Stewards:	Race Director:	Timekeeper: 
-----------	----------------	--





Circuito de Catalunya
Winter Series Barcelona
Free practice - 3
LAP ANALYSIS

17/02/2017

Number	1			2			3			4			12		
	Lap Time	Partial	Speed	Lap Time	Partial	Speed	Lap Time	Partial	Speed	Lap Time	Partial	Speed	Lap Time	Partial	Speed
1ª - 1	0'31.850	0'31.850	214.712	0'33.499	0'33.499	198.896	0'31.821	0'31.821	207.294	0'31.683	0'31.683	219.067	0'30.393	0'30.393	225.942
1ª - 2	1'12.728	0'40.878		1'14.536	0'41.037		1'10.573	0'38.752		1'11.740	0'40.057		1'09.378	0'38.985	
1ª - 3	1'47.914	0'35.186		1'48.992	0'34.456		1'43.818	0'33.245		1'45.678	0'33.938		1'43.690	0'34.312	
2ª - 1	0'31.018	0'31.018	228.330	0'30.499	0'30.499	229.300	0'30.038	0'30.038	227.849	0'30.272	0'30.272	226.416	0'31.572	0'31.572	224.067
2ª - 2	1'15.829	0'44.811		1'09.970	0'39.471		1'08.331	0'38.293		1'08.749	0'38.477		1'13.899	0'42.327	
2ª - 3	1'51.145	0'35.316		1'44.246	0'34.276		1'41.981	0'33.650		1'42.155	0'33.406		2'09.275	0'55.376	PIT
3ª - 1	0'31.622	0'31.622	226.891	0'31.299	0'31.299	229.788	0'30.184	0'30.184	228.814	0'31.124	0'31.124	229.300	9'28.021	9'28.021	165.899
3ª - 2	1'14.867	0'43.245		1'10.694	0'39.395		1'08.293	0'38.109		1'09.593	0'38.469		10'08.569	0'40.548	
3ª - 3	1'57.218	0'42.351	PIT	1'44.891	0'34.197		1'41.641	0'33.348		1'43.224	0'33.631		10'42.779	0'34.210	
4ª - 1	15'22.529	15'22.529	174.758	0'30.256	0'30.256	231.264	0'29.935	0'29.935	229.300	0'30.098	0'30.098	230.278	0'30.457	0'30.457	225.470
4ª - 2	16'49.374	1'26.845		1'09.390	0'39.134		1'07.932	0'37.997		1'08.478	0'38.380		1'09.317	0'38.860	
4ª - 3	18'40.635	1'51.261	PIT	1'44.144	0'34.754		1'41.230	0'33.298		1'41.978	0'33.500		1'43.086	0'33.769	
5ª - 1				0'30.157	0'30.157	232.259	0'29.823	0'29.823	230.278	0'30.154	0'30.154	229.300	0'30.125	0'30.125	225.470
5ª - 2				1'09.310	0'39.153		1'07.971	0'38.148					1'08.374	0'38.249	
5ª - 3				1'43.309	0'33.999		1'41.128	0'33.157					1'41.751	0'33.377	
6ª - 1				0'30.031	0'30.031	232.259	0'29.807	0'29.807	231.264				0'30.029	0'30.029	226.416
6ª - 2				1'08.891	0'38.860		1'07.851	0'38.044					1'13.669	0'43.640	
6ª - 3				1'42.988	0'34.097		1'47.892	0'40.041	PIT				2'06.821	0'53.152	PIT
7ª - 1				0'30.751	0'30.751	232.258	11'26.477	11'26.477	152.113				10'12.281	10'12.281	151.049
7ª - 2				1'11.739	0'40.988		12'12.613	0'46.136					10'52.157	0'39.876	
7ª - 3				1'58.374	0'46.635	PIT	12'51.207	0'38.594					11'26.011	0'33.854	
8ª - 1				10'03.616	10'03.616	167.963	0'30.041	0'30.041	229.788				0'30.154	0'30.154	226.416
8ª - 2				10'45.956	0'42.340		1'08.714	0'38.673					1'08.375	0'38.221	
8ª - 3				11'20.510	0'34.554		1'41.997	0'33.283					1'42.005	0'33.630	
9ª - 1				0'30.796	0'30.796	224.533	0'29.908	0'29.908	230.278				0'30.236	0'30.236	227.849
9ª - 2				1'10.831	0'40.035		1'08.065	0'38.157					1'08.677	0'38.441	
9ª - 3				1'44.652	0'33.821		1'41.329	0'33.264					1'42.741	0'34.064	
10ª - 1				0'30.284	0'30.284	225.942	0'29.666	0'29.666	233.262				0'29.969	0'29.969	228.330
10ª - 2				1'09.291	0'39.007		1'08.587	0'38.921					1'07.919	0'37.950	
10ª - 3				1'56.560	0'47.269	PIT	1'59.691	0'51.104	PIT				1'41.345	0'33.426	
11ª - 1				10'42.024	10'42.024	144.773	10'46.760	10'46.760	175.610				0'29.769	0'29.769	229.300
11ª - 2				11'23.092	0'41.068		11'25.198	0'38.438					1'07.812	0'38.043	
11ª - 3				12'03.620	0'40.528	PIT	11'58.751	0'33.553					1'41.088	0'33.276	
12ª - 1				1'28.428	1'28.428	180.905	0'29.985	0'29.985	227.369				0'29.889	0'29.889	227.849
12ª - 2				2'08.116	0'39.688		1'08.234	0'38.249					1'07.962	0'38.073	
12ª - 3				2'42.257	0'34.141		1'41.448	0'33.214					1'41.492	0'33.530	
13ª - 1				0'30.291	0'30.291	226.891	0'30.818	0'30.818	230.770				0'29.976	0'29.976	227.849
13ª - 2				1'08.883	0'38.592		1'09.000	0'38.182					1'08.331	0'38.355	
13ª - 3				1'42.537	0'33.654		1'42.242	0'33.242					1'41.922	0'33.591	
14ª - 1				0'29.886	0'29.886	228.330	0'29.789	0'29.789	231.760				0'29.942	0'29.942	227.849
14ª - 2				1'08.261	0'38.375		1'07.713	0'37.924					1'08.319	0'38.377	
14ª - 3				1'41.823	0'33.562		1'41.053	0'33.340					1'55.449	0'47.130	PIT
15ª - 1				0'29.888	0'29.888	228.814	0'29.718	0'29.718	232.258						
15ª - 2				1'08.284	0'38.396		1'07.892	0'38.174							
15ª - 3				1'41.729	0'33.445		1'41.130	0'33.238							
16ª - 1				0'29.860	0'29.860	227.848	0'30.115	0'30.115	230.770						
16ª - 2				1'08.210	0'38.350		1'08.479	0'38.364							
16ª - 3				1'41.782	0'33.572		1'52.474	0'43.995	PIT						
17ª - 1				0'29.897	0'29.897	227.369									
17ª - 2				1'12.431	0'42.534										
17ª - 3				1'48.303	0'35.872										
18ª - 1				0'29.974	0'29.974	228.814									
18ª - 2				1'08.521	0'38.547										
18ª - 3				1'55.351	0'46.830	PIT									
19ª - 1															
19ª - 2															
19ª - 3															

Ideal Lap	
0'31.018	0'31.018
1'11.896	0'40.878
1'47.082	0'35.186

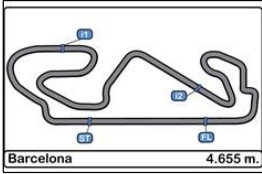
Ideal Lap	
0'29.860	0'29.860
1'08.210	0'38.350
1'41.655	0'33.445

Ideal Lap	
0'29.666	0'29.666
1'07.590	0'37.924
1'40.747	0'33.157

Ideal Lap	
0'30.098	0'30.098
1'08.478	0'38.380
1'41.884	0'33.406

Ideal Lap	
0'29.769	0'29.769
1'07.719	0'37.950
1'40.995	0'33.276

Ideal Best Lap	
0'29.533	0'29.533
1'07.186	0'37.653
1'39.982	0'32.796



Circuito de Catalunya
Winter Series Barcelona
Free practice - 3

LAP ANALYSIS

17/02/2017

Number	16			17			18			19			22		
Lap	Lap Time	Partial	Speed	Lap Time	Partial	Speed	Lap Time	Partial	Speed	Lap Time	Partial	Speed	Lap Time	Partial	Speed
1ª - 1	0'59.049	0'59.049	167.702	0'31.086	0'31.086	210.117	1'04.233	1'04.233	167.183	0'32.133	0'32.133	214.712	0'31.131	0'31.131	227.849
1ª - 2	1'37.452	0'38.403		1'09.821	0'38.735		1'44.280	0'40.047		1'13.291	0'41.158		1'10.937	0'39.806	
1ª - 3	2'10.524	0'33.072		1'43.434	0'33.613		2'30.045	0'45.765		1'46.796	0'33.505		1'45.170	0'34.233	
2ª - 1	0'29.634	0'29.634	231.264	0'29.908	0'29.908	229.300	0'30.211	0'30.211	227.369	0'30.035	0'30.035	229.788	0'30.230	0'30.230	230.278
2ª - 2	1'07.506	0'37.872		1'10.036	0'40.128		1'09.392	0'39.181		1'08.648	0'38.613		1'08.875	0'38.645	
2ª - 3	1'40.438	0'32.932		1'43.559	0'33.523		1'52.545	0'43.153	PIT	1'41.870	0'33.222		1'42.513	0'33.638	
3ª - 1	0'29.648	0'29.648	232.259	0'29.747	0'29.747	227.849	1'02.432	1'02.432	171.157	0'29.864	0'29.864	231.760	0'30.065	0'30.065	233.767
3ª - 2	1'08.223	0'38.575		1'08.453	0'38.706		1'43.932	0'41.500		1'08.366	0'38.502		1'08.857	0'38.792	
3ª - 3	1'52.871	0'44.648	PIT	1'57.728	0'49.275	PIT	2'26.870	0'42.938	PIT	1'41.565	0'33.199		1'42.992	0'34.135	
4ª - 1	9'57.307	9'57.307	166.410	9'47.235	9'47.235	177.340	13'34.556	13'34.556	152.759	0'29.706	0'29.706	232.258	0'29.730	0'29.730	235.808
4ª - 2	10'39.789	0'42.482		10'26.374	0'39.139		14'15.115	0'40.559		1'07.864	0'38.158		1'09.110	0'39.380	
4ª - 3	11'31.910	0'52.121	PIT	11'00.202	0'33.828		14'49.718	0'34.603		1'40.988	0'33.124		1'52.540	0'43.430	PIT
5ª - 1	0'58.771	0'58.771	167.183	0'30.383	0'30.383	227.848	0'30.135	0'30.135	226.416	0'29.645	0'29.645	234.274	9'45.725	9'45.725	167.442
5ª - 2	1'38.606	0'39.835		1'08.596	0'38.213		1'08.702	0'38.567		1'11.058	0'41.413		10'26.809	0'41.084	
5ª - 3	2'11.932	0'33.326		1'42.244	0'33.648		1'41.996	0'33.294		1'54.108	0'43.050	PIT	11'00.964	0'34.155	
6ª - 1	0'29.776	0'29.776	228.330	0'29.791	0'29.791	229.300	0'29.747	0'29.747	228.330	12'42.725	12'42.725	155.396	0'30.178	0'30.178	230.278
6ª - 2	1'09.854	0'40.078		1'08.311	0'38.520		1'08.257	0'38.510		13'25.992	0'43.267		1'08.931	0'38.753	
6ª - 3	1'54.729	0'44.875	PIT	1'41.847	0'33.536		1'41.609	0'33.352		14'02.316	0'36.324		1'42.627	0'33.696	
7ª - 1	10'52.943	10'52.943	165.391	0'29.639	0'29.639	230.278	0'29.879	0'29.879	231.264	0'30.380	0'30.380	228.330	0'30.076	0'30.076	231.760
7ª - 2	11'33.961	0'41.018		1'07.817	0'38.178		1'14.077	0'44.198		1'08.976	0'38.596		1'08.621	0'38.545	
7ª - 3	12'07.509	0'33.548		1'41.465	0'33.648		1'59.913	0'45.836	PIT	1'42.104	0'33.128		1'42.114	0'33.493	
8ª - 1	0'29.943	0'29.943	225.470	0'29.597	0'29.597	230.770	10'10.620	10'10.620	164.384	0'29.718	0'29.718	229.788	0'29.841	0'29.841	230.770
8ª - 2	1'07.985	0'38.042		1'08.013	0'38.416		10'50.358	0'39.738		1'07.463	0'37.745				
8ª - 3	1'40.856	0'32.871		1'41.526	0'33.513		11'24.678	0'34.320		1'40.383	0'32.920				
9ª - 1	0'29.765	0'29.765	229.300	0'29.695	0'29.695	229.788	0'29.842	0'29.842	229.788	0'29.574	0'29.574	231.760			
9ª - 2	1'07.458	0'37.693		1'07.800	0'38.105		1'07.971	0'38.129		1'07.227	0'37.653				
9ª - 3	1'40.296	0'32.838		1'41.322	0'33.522		1'41.404	0'33.433		2'01.830	0'54.603	PIT			
10ª - 1	0'29.536	0'29.536	234.783	0'29.762	0'29.762	228.330	0'29.566	0'29.566	231.760	9'44.304	9'44.304	162.163			
10ª - 2	1'07.571	0'38.035		1'07.950	0'38.188		1'07.688	0'38.122		10'23.475	0'39.171				
10ª - 3	1'40.584	0'33.013		1'41.428	0'33.478		1'40.908	0'33.220		10'57.417	0'33.942				
11ª - 1	0'31.058	0'31.058	232.259	0'29.686	0'29.686	229.300	0'29.533	0'29.533	232.759	0'29.885	0'29.885	228.814			
11ª - 2	1'09.038	0'37.980		1'07.981	0'38.295		1'07.569	0'38.036		1'07.949	0'38.064				
11ª - 3	1'42.247	0'33.209		1'41.625	0'33.644		1'40.759	0'33.190		1'41.317	0'33.368				
12ª - 1	0'29.587	0'29.587	232.259	0'31.558	0'31.558	234.274	0'29.625	0'29.625	232.759	0'29.769	0'29.769	229.788			
12ª - 2	1'07.991	0'38.404		1'14.224	0'42.666		1'09.826	0'40.201		1'07.552	0'37.783				
12ª - 3	1'40.954	0'32.963		2'09.711	0'55.487	PIT	1'57.090	0'47.264		1'40.607	0'33.055				
13ª - 1	0'29.641	0'29.641	229.300				0'34.404	0'34.404	233.262	0'29.603	0'29.603	233.767			
13ª - 2	1'07.465	0'37.824								1'07.329	0'37.726				
13ª - 3	1'40.851	0'33.386								1'40.949	0'33.620				
14ª - 1	0'30.254	0'30.254	229.300							0'34.985	0'34.985	189.474			
14ª - 2	1'08.374	0'38.120								1'19.809	0'44.824				
14ª - 3	1'51.467	0'43.093	PIT							1'54.274	0'34.465				
15ª - 1										0'29.622	0'29.622	231.760			
15ª - 2										1'20.043	0'50.421				
15ª - 3										2'08.017	0'47.974	PIT			
16ª - 1															
16ª - 2															
16ª - 3															
17ª - 1															
17ª - 2															
17ª - 3															
18ª - 1															
18ª - 2															
18ª - 3															
19ª - 1															
19ª - 2															
19ª - 3															

Ideal Lap	
0'29.536	0'29.536
1'07.229	0'37.693
1'40.067	0'32.838

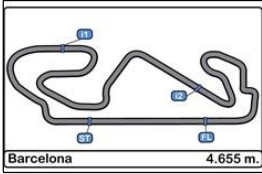
Ideal Lap	
0'29.597	0'29.597
1'07.702	0'38.105
1'41.180	0'33.478

Ideal Lap	
0'29.533	0'29.533
1'07.569	0'38.036
1'40.759	0'33.190

Ideal Lap	
0'29.574	0'29.574
1'07.227	0'37.653
1'40.147	0'32.920

Ideal Lap	
0'29.730	0'29.730
1'08.275	0'38.545
1'41.768	0'33.493

Ideal Best Lap	
0'29.533	0'29.533
1'07.186	0'37.653
1'39.982	0'32.796



Circuito de Catalunya
Winter Series Barcelona
Free practice - 3

LAP ANALYSIS

17/02/2017

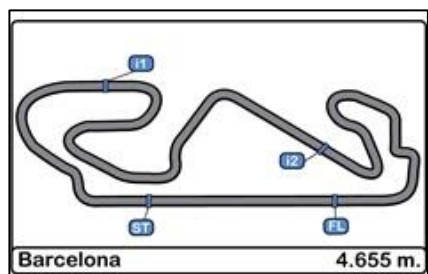
Number	24			42			43		
	Lap Time	Partial	Speed	Lap Time	Partial	Speed	Lap Time	Partial	Speed
1ª - 1	0'32.249	0'32.249	198.530	0'30.774	0'30.774	228.330	0'32.504	0'32.504	213.862
1ª - 2	1'11.582	0'39.333		1'09.925	0'39.151		1'13.407	0'40.903	
1ª - 3	1'45.280	0'33.698		1'43.680	0'33.755		1'47.784	0'34.377	
2ª - 1	0'31.138	0'31.138	230.770	0'30.193	0'30.193	230.278	0'31.703	0'31.703	220.409
2ª - 2	1'09.899	0'38.761		1'08.850	0'38.657		1'11.336	0'39.633	
2ª - 3	1'43.119	0'33.220		1'42.453	0'33.603		1'45.533	0'34.197	
3ª - 1	0'31.992	0'31.992	231.760	0'30.057	0'30.057	231.264	0'32.423	0'32.423	229.788
3ª - 2	1'13.642	0'41.650		1'08.751	0'38.694		1'16.517	0'44.094	
3ª - 3	1'56.544	0'42.902	PIT	1'42.676	0'33.925		1'50.919	0'34.402	
4ª - 1	8'44.903	8'44.903	170.347	0'29.941	0'29.941	230.770	0'30.427	0'30.427	232.258
4ª - 2	17'33.802	8'48.899		1'08.586	0'38.645		1'10.830	0'40.403	
4ª - 3	19'25.933	1'52.131	PIT	1'42.056	0'33.470		1'50.547	0'39.717	PIT
5ª - 1	7'58.626	7'58.626	138.462	0'29.928	0'29.928	232.258	9'40.971	9'40.971	170.347
5ª - 2	8'38.951	0'40.325		1'08.607	0'38.679		10'21.274	0'40.303	
5ª - 3	9'12.441	0'33.490		1'42.044	0'33.437		10'55.245	0'33.971	
6ª - 1	0'30.152	0'30.152	229.300	0'29.865	0'29.865	232.759	0'30.211	0'30.211	228.330
6ª - 2	1'08.852	0'38.700		1'08.337	0'38.472		1'08.661	0'38.450	
6ª - 3	1'41.988	0'33.136		1'41.757	0'33.420		1'42.563	0'33.902	
7ª - 1	0'29.769	0'29.769	232.259	0'30.577	0'30.577	232.259	0'29.869	0'29.869	231.264
7ª - 2	1'07.773	0'38.004		1'11.264	0'40.687		1'08.202	0'38.333	
7ª - 3	1'40.864	0'33.091		1'52.074	0'40.810	PIT	1'41.663	0'33.461	
8ª - 1	0'31.999	0'31.999	233.262	9'18.033	9'18.033	159.293	0'29.925	0'29.925	231.760
8ª - 2	1'10.637	0'38.638		10'02.187	0'44.154		1'08.504	0'38.579	
8ª - 3	1'45.284	0'34.647		10'37.654	0'35.467		1'55.209	0'46.705	PIT
9ª - 1	0'29.634	0'29.634	233.767	0'31.178	0'31.178	232.759	12'54.352	12'54.352	168.751
9ª - 2	1'07.835	0'38.201		1'11.420	0'40.242		13'33.501	0'39.149	
9ª - 3	1'40.990	0'33.155		1'45.461	0'34.041		14'07.300	0'33.799	
10ª - 1	0'29.611	0'29.611	233.262	0'29.910	0'29.910	230.770	0'30.017	0'30.017	227.369
10ª - 2	1'09.526	0'39.915		1'08.480	0'38.570		1'08.251	0'38.234	
10ª - 3	1'46.302	0'36.776		1'41.751	0'33.271		1'41.507	0'33.256	
11ª - 1	0'29.824	0'29.824	233.262	0'29.870	0'29.870	231.264	0'29.852	0'29.852	229.788
11ª - 2	1'07.865	0'38.041		1'08.937	0'39.067		1'07.817	0'37.965	
11ª - 3	1'50.383	0'42.518	PIT	2'05.233	0'56.296	PIT	1'41.118	0'33.301	
12ª - 1				10'00.513	10'00.513	166.154	0'29.819	0'29.819	230.770
12ª - 2				10'42.716	0'42.203		1'09.154	0'39.335	
12ª - 3				11'18.609	0'35.893		1'42.592	0'33.438	
13ª - 1				0'29.941	0'29.941	229.300	0'35.005	0'35.005	229.300
13ª - 2				1'08.306	0'38.365		1'16.055	0'41.050	
13ª - 3				1'41.373	0'33.067		1'49.631	0'33.576	
14ª - 1				0'29.803	0'29.803	231.760	0'29.929	0'29.929	229.300
14ª - 2				1'07.709	0'37.906		1'08.225	0'38.296	
14ª - 3				1'40.665	0'32.956		1'41.674	0'33.449	
15ª - 1				0'29.753	0'29.753	232.759	0'29.799	0'29.799	230.278
15ª - 2				1'07.677	0'37.924		1'07.979	0'38.180	
15ª - 3				1'40.473	0'32.796		1'46.792	0'38.813	PIT
16ª - 1				0'29.686	0'29.686	233.767			
16ª - 2				1'07.931	0'38.245				
16ª - 3				1'41.216	0'33.285				
17ª - 1				0'30.450	0'30.450	231.264			
17ª - 2				1'09.153	0'38.703				
17ª - 3				1'42.812	0'33.659				
18ª - 1				0'29.749	0'29.749	232.759			
18ª - 2				1'07.772	0'38.023				
18ª - 3				1'40.938	0'33.166				
19ª - 1				0'29.725	0'29.725	232.259			
19ª - 2				1'07.799	0'38.074				
19ª - 3				1'50.385	0'42.586	PIT			

Ideal Lap	
0'29.611	0'29.611
1'07.615	0'38.004
1'40.706	0'33.091

Ideal Lap	
0'29.686	0'29.686
1'07.592	0'37.906
1'40.388	0'32.796

Ideal Lap	
0'29.799	0'29.799
1'07.764	0'37.965
1'41.020	0'33.256

Ideal Best Lap	
0'29.533	0'29.533
1'07.186	0'37.653
1'39.982	0'32.796



Circuito de Catalunya
Winter Series Barcelona
Free practice - 3

Best Sectors Results

17/02/2017

Sector - 1		Sector - 2		Sector - 3		Ideal Lap vs Best Lap					
Ord.	Nº Driver	Time	Nº Driver	Time	Nº Driver	Time	Ord.	Nº Driver	Ideal Lap	Best Lap	Ord.
1	18 Jannes Fittje	29.533	19 Alfonso Celis, jr	37.653	42 Eliseo Martinez Meroño	32.796	1	16 Nikita Troitckii	1'40.067	1'40.296	1
2	16 Nikita Troitckii	29.536	16 Nikita Troitckii	37.693	16 Nikita Troitckii	32.838	2	19 Alfonso Celis, jr	1'40.147	1'40.383	2
3	19 Alfonso Celis, jr	29.574	42 Eliseo Martinez Meroño	37.906	19 Alfonso Celis, jr	32.920	3	42 Eliseo Martinez Meroño	1'40.388	1'40.473	3
4	17 Devlin De Francesco	29.597	3 Thiago Vivalqua	37.924	24 Ameya Vaidyanathan	33.091	4	24 Ameya Vaidyanathan	1'40.706	1'40.864	5
5	24 Ameya Vaidyanathan	29.611	12 Christian Hahn	37.950	3 Thiago Vivalqua	33.157	5	3 Thiago Vivalqua	1'40.747	1'41.053	6
6	3 Thiago Vivalqua	29.666	43 Pedro Cardoso	37.965	18 Jannes Fittje	33.190	6	18 Jannes Fittje	1'40.759	1'40.759	4
7	42 Eliseo Martinez Meroño	29.686	24 Ameya Vaidyanathan	38.004	43 Pedro Cardoso	33.256	7	12 Christian Hahn	1'40.995	1'41.088	7
8	22 Daniel Pronenko	29.730	18 Jannes Fittje	38.036	12 Christian Hahn	33.276	8	43 Pedro Cardoso	1'41.020	1'41.118	8
9	12 Christian Hahn	29.769	17 Devlin De Francesco	38.105	4 Matheus Lorio	33.406	9	17 Devlin De Francesco	1'41.180	1'41.322	9
10	43 Pedro Cardoso	29.799	2 Marta Garcia	38.350	2 Marta Garcia	33.445	10	2 Marta Garcia	1'41.655	1'41.729	10
11	2 Marta Garcia	29.860	4 Matheus Lorio	38.380	17 Devlin De Francesco	33.478	11	22 Daniel Pronenko	1'41.768	1'42.114	12
12	4 Matheus Lorio	30.098	22 Daniel Pronenko	38.545	22 Daniel Pronenko	33.493	12	4 Matheus Lorio	1'41.884	1'41.978	11
13	1 Petru Florescu	31.018	1 Petru Florescu	40.878	1 Petru Florescu	35.186	13	1 Petru Florescu	1'47.082	1'47.914	13



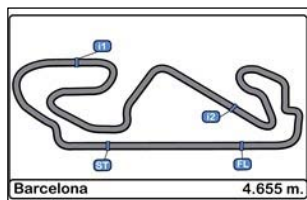
Circuito de Catalunya
Winter Series Barcelona
Free practice - 3

Best Top Speeds

17/02/2017

Ord.	Nº	Entrant	Nat.	Driver	Nat.	Cat.	Cla.	Chassis	Team	Top 1		Top 2		Top 3		Top 4		Top 5		Avg.
										Km/h	Lap	Km/h	Lap	Km/h	Lap	Km/h	Lap	Km/h	Lap	
1	22	BVM Racing	ITA	Daniel Pronenko	RUS			Dallara F312		235.808	5	233.766	4	231.760	8	230.769	9	230.277	7	232.476
2	16	Drivex School	ESP	Nikita Troitckii	RUS	R	1º	Dallara F312		234.783	11	232.258	4	232.258	12	232.258	13	231.263	3	232.564
3	17	Carlin Motorsport	GBR	Devlin De Francesco	CAN	R	2º	Dallara F312		234.273	13	230.769	9	230.277	8	229.787	10	229.299	7	230.881
4	19	Fortec Motorsport	GBR	Alfonso Celis, jr	MEX			Dallara F312		234.273	6	233.766	14	232.258	5	231.760	4	231.760	10	232.763
5	24	Carlin Motorsport	GBR	Ameya Vaidyanathan	IND			Dallara F312		233.766	10	233.261	9	233.261	11	233.261	12	232.258	8	233.162
6	42	RACE	ESP	Eliseo Martinez Meroño	ESP	R	3º	Dallara F312		233.766	17	232.759	7	232.759	10	232.759	16	232.759	19	232.960
7	3	Campos Racing	ESP	Thiago Vivalqua	BRA			Dallara F312		233.261	11	232.258	16	231.760	15	231.263	7	230.769	14	231.862
8	18	Fortec Motorsport	GBR	Jannes Fittje	DEU	R	4º	Dallara F312		233.261	14	232.759	12	232.759	13	231.760	11	231.263	8	232.360
9	2	Campos Racing	ESP	Marta Garcia	ESP	R	5º	Dallara F312		232.258	6	232.258	7	232.258	8	231.263	5	229.787	4	231.565
10	43	RACE	ESP	Pedro Cardoso	BRA			Dallara F312		232.258	5	231.760	9	231.263	8	230.769	13	230.277	16	231.265
11	4	Campos Racing	ESP	Matheus Lorio	BRA			Dallara F312		230.277	5	229.299	4	229.299	6	226.415	3	219.067	2	226.872
12	12	Drivex School	ESP	Christian Hahn	BRA	R	6º	Dallara F312		229.299	12	228.330	11	227.848	10	227.848	13	227.848	14	228.235
13	1	Campos Racing	ESP	Petru Florescu	ROU	R	7º	Dallara F312		228.330	3	226.891	4	214.712	2	174.757	5	162.162	1	201.370



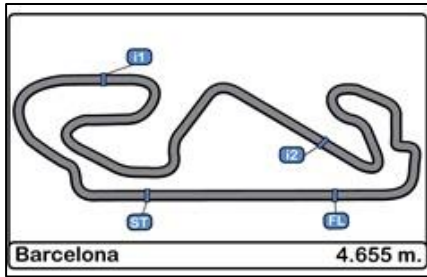


Circuito de Catalunya
Winter Series Barcelona
Free practice - 3

Fastest Lap Sequence

17/02/2017

<u>Time of Day</u>	<u>Session Time</u>	<u>Nº</u>	<u>Entrant</u>	<u>Nat.</u>	<u>Driver</u>	<u>Nat.</u>	<u>Cat.</u>	<u>Chassis</u>	<u>Time</u>	<u>Km/h</u>	<u>Lap</u>
13:30'53.913	3'33.889	3	Campos Racing	ESP	Thiago Vivalqua	BRA		Dallara F312	1'43.818	161.417	2
13:31'02.096	3'42.048	42	RACE	ESP	Eliseo Martinez Meroño	ESP	R	Dallara F312	1'43.680	161.632	2
13:32'35.923	5'15.870	3	Campos Racing	ESP	Thiago Vivalqua	BRA		Dallara F312	1'41.981	164.325	3
13:32'53.934	5'33.847	19	Fortec Motorsport	GBR	Alfonso Celis, jr	MEX		Dallara F312	1'41.870	164.504	3
13:34'17.591	6'57.511	3	Campos Racing	ESP	Thiago Vivalqua	BRA		Dallara F312	1'41.641	164.874	4
13:34'35.506	7'15.412	19	Fortec Motorsport	GBR	Alfonso Celis, jr	MEX		Dallara F312	1'41.565	164.998	4
13:35'58.819	8'38.741	3	Campos Racing	ESP	Thiago Vivalqua	BRA		Dallara F312	1'41.230	165.544	5
13:36'16.515	8'56.400	19	Fortec Motorsport	GBR	Alfonso Celis, jr	MEX		Dallara F312	1'40.988	165.941	5
13:39'10.387	11'50.372	16	Drivex School	ESP	Nikita Troitckii	RUS	R	Dallara F312	1'40.438	166.849	3
13:55'35.340	28'15.311	19	Fortec Motorsport	GBR	Alfonso Celis, jr	MEX		Dallara F312	1'40.383	166.941	9
14:12'10.555	44'50.475	16	Drivex School	ESP	Nikita Troitckii	RUS	R	Dallara F312	1'40.296	167.085	10

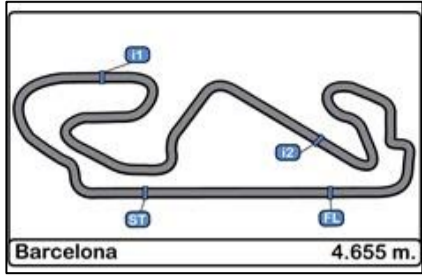


Circuito de Catalunya Winter Series Barcelona

Event Maximum Speed

17/02/2017

Ord.	Nº	Entrant	Nat.	Driver	Nat.	Cat.	Cl.	Chassis	Team	Km/h	Lap	Session
1	3	Campos Racing	ESP	Thiago Vivalqua	BRA			Dallara F312	Campos Racing	238.939	16	Free practice - 1
2	2	Campos Racing	ESP	Marta Garcia	ESP	R	1º	Dallara F312	Campos Racing	236.843	19	Free practice - 1
3	16	Drivex School	ESP	Nikita Troitckii	RUS	R	2º	Dallara F312	Drivex School	236.324	7	Free practice - 2
4	1	Campos Racing	ESP	Petru Florescu	ROU	R	3º	Dallara F312	Campos Racing	235.808	19	Free practice - 1
5	19	Fortec Motorsport	GBR	Alfonso Celis, jr	MEX			Dallara F312	Fortec Motorsport	235.808	9	Free practice - 1
6	22	BVM Racing	ITA	Daniel Pronenko	RUS			Dallara F312	BVM Racing	235.808	5	Free practice - 3
7	17	Carlin Motorsport	GBR	Devlin De Francesco	CAN	R	4º	Dallara F312	Carlin Motorsport	234.274	13	Free practice - 3
8	12	Drivex School	ESP	Christian Hahn	BRA	R	5º	Dallara F312	Drivex School	233.767	16	Free practice - 2
9	24	Carlin Motorsport	GBR	Ameya Vaidyanathan	IND			Dallara F312	Carlin Motorsport	233.767	9	Free practice - 2
10	42	RACE	ESP	Eliseo Martinez Meroño	ESP	R	6º	Dallara F312	Teo Martin Motorsport	233.767	17	Free practice - 3
11	18	Fortec Motorsport	GBR	Jannes Fittje	DEU	R	7º	Dallara F312	Fortec Motorsport	233.262	5	Free practice - 2
12	43	RACE	ESP	Pedro Cardoso	BRA			Dallara F312	Teo Martin Motorsport	233.262	20	Free practice - 2
13	4	Campos Racing	ESP	Matheus Lorio	BRA			Dallara F312	Campos Racing	232.759	18	Free practice - 2

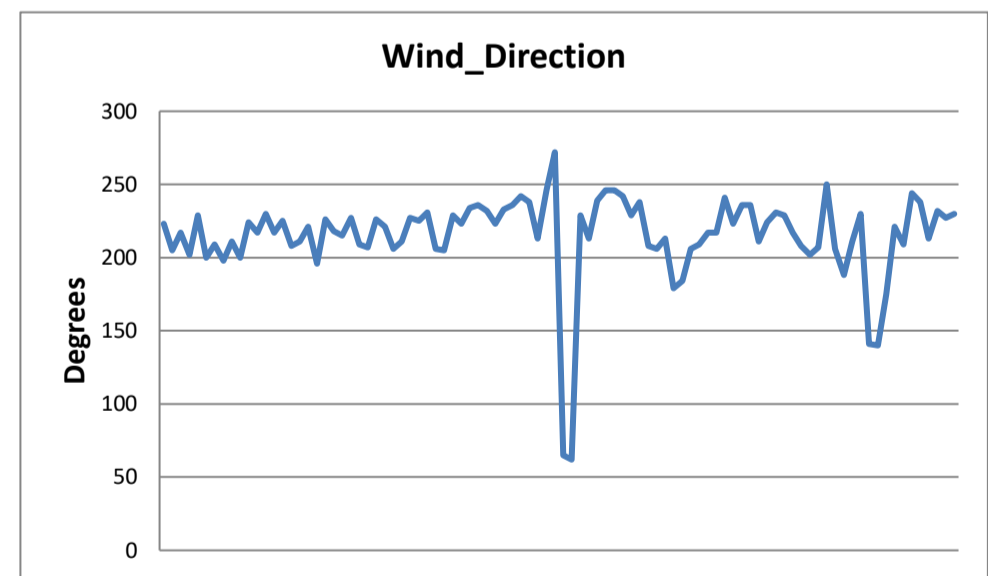
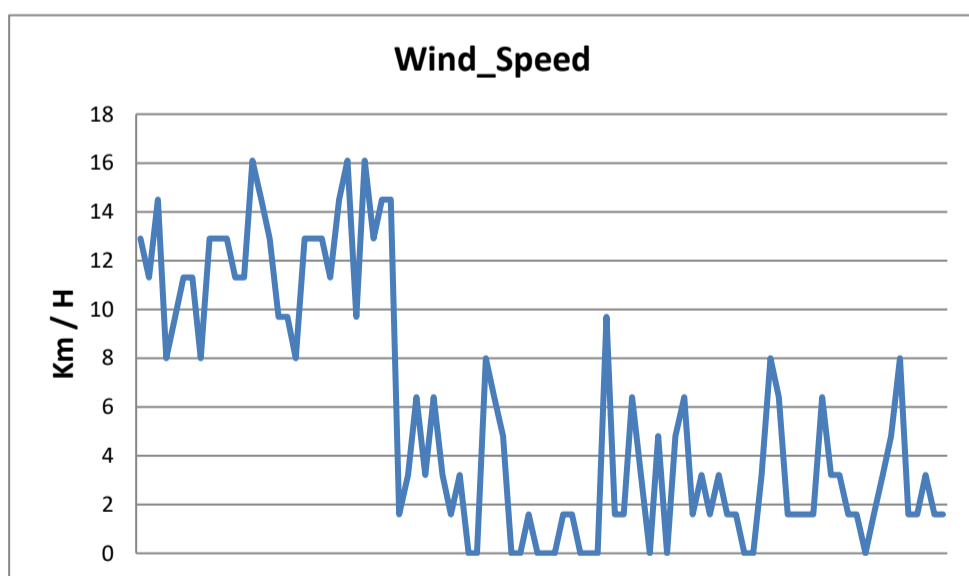
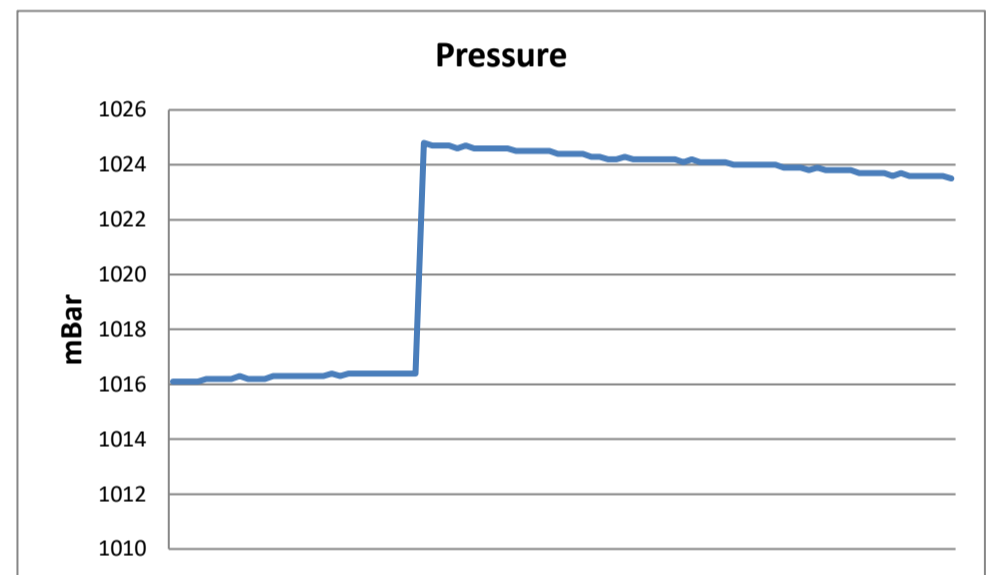
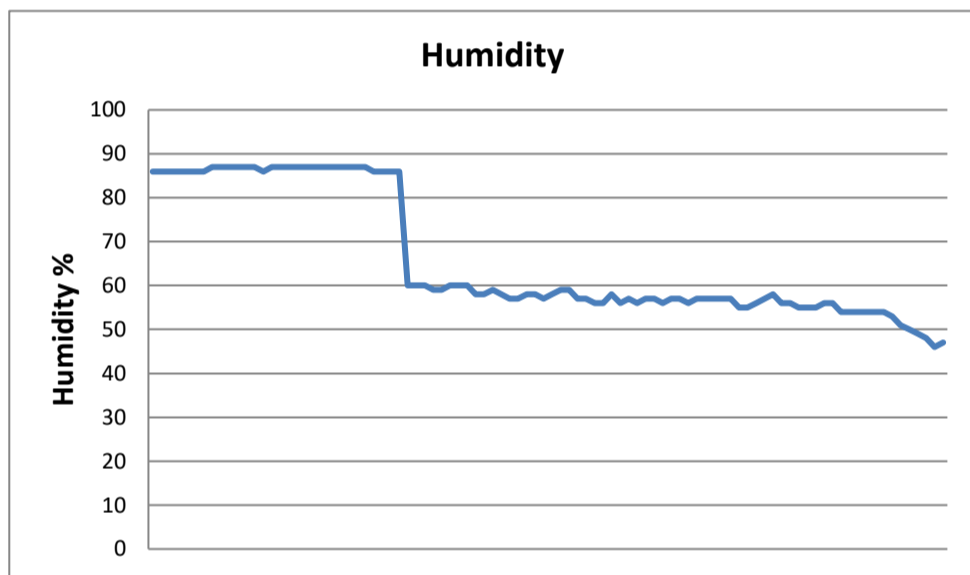
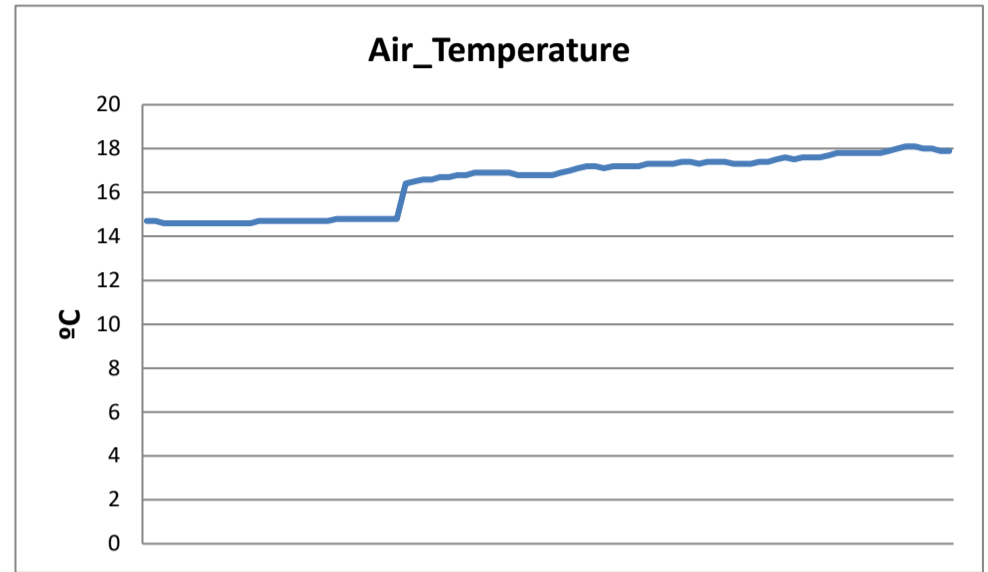
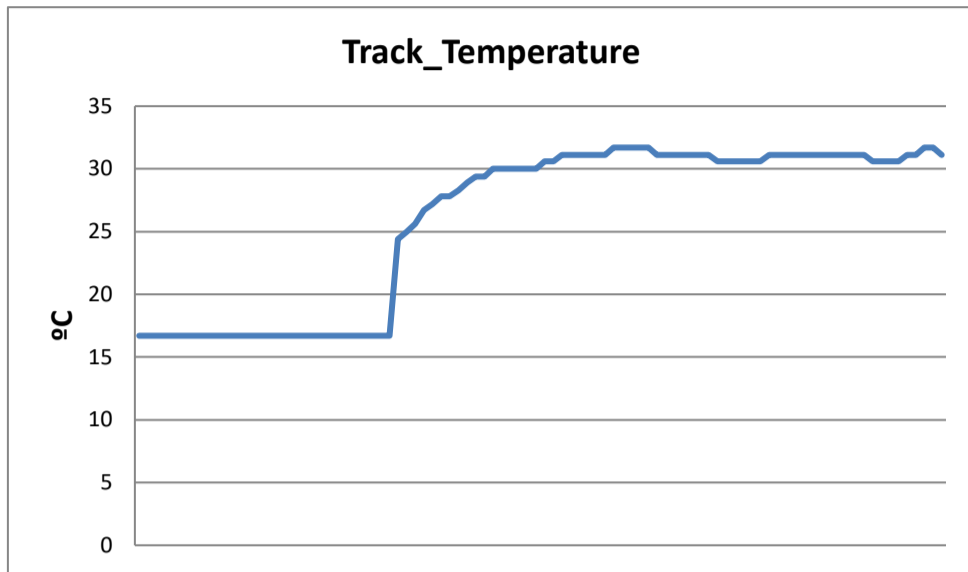


Circuit de Catalunya
Winter Series Barcelona
Free practice - 3

WEATHER REPORT

17/02/2017

Track Status DRY





**Circuit de Catalunya
Winter Series Barcelona**

PRIVATE 1 - 3 TESTS RESULTS

17/02/2017

Ord.	Nº	Entrant	Nat.	Driver	Nat.	Cat.	Cla.	Chassis	Team	Laps	Laps1	BL1	Time-1	Laps2	BL2	Time-2	Laps	BL3	Time-3	Best	Km/h
1	1	Campos Racing	ESP	Petru Florescu	ROU	R	1º	Dallara F312	Campos Racing	41	19	18	1'39.878	17	15	1'39.170	5	2	1'47.914	1'39.170	168.983
2	3	Campos Racing	ESP	Thiago Vivalqua	BRA			Dallara F312	Campos Racing	57	16	13	1'40.944	24	23	1'39.389	17	15	1'41.053	1'39.389	168.610
3	16	Drivex School	ESP	Nikita Troitckii	RUS	R	2º	Dallara F312	Drivex School	47	16	14	1'39.502	16	15	1'39.461	15	10	1'40.296	1'39.461	168.488
4	17	Carlin Motorsport	GBR	Devlin De Francesco	CAN	R	3º	Dallara F312	Carlin Motorsport	48	12	11	1'41.702	23	19	1'39.792	13	10	1'41.322	1'39.792	167.929
5	4	Campos Racing	ESP	Matheus Lorio	BRA			Dallara F312	Campos Racing	40	17	16	1'40.990	18	16	1'39.964	5	5	1'41.978	1'39.964	167.640
6	18	Fortec Motorsport	GBR	Jannes Fittje	DEU	R	4º	Dallara F312	Fortec Motorsport	36				23	20	1'40.052	13	12	1'40.759	1'40.052	167.493
7	2	Campos Racing	ESP	Marta Garcia	ESP	R	5º	Dallara F312	Campos Racing	63	19	16	1'41.465	25	21	1'40.372	19	16	1'41.729	1'40.372	166.959
8	19	Fortec Motorsport	GBR	Alfonso Celis, jr	MEX			Dallara F312	Fortec Motorsport	48	13	9	1'42.269	19	14	1'40.948	16	9	1'40.383	1'40.383	166.941
9	43	RACE	ESP	Pedro Cardoso	BRA			Dallara F312	Teo Martin Motorsport	52	14	11	1'43.715	22	21	1'40.431	16	12	1'41.118	1'40.431	166.861
10	42	RACE	ESP	Eliseo Martinez Meroño	ESP	R	6º	Dallara F312	Teo Martin Motorsport	41				21	19	1'41.188	20	16	1'40.473	1'40.473	166.791
11	22	BVM Racing	ITA	Daniel Pronenko	RUS			Dallara F312	BVM Racing	34	6	5	1'43.356	20	16	1'40.671	8	8	1'42.114	1'40.671	166.463
12	12	Drivex School	ESP	Christian Hahn	BRA	R	7º	Dallara F312	Drivex School	52	18	16	1'42.041	19	18	1'40.693	15	12	1'41.088	1'40.693	166.427
13	24	Carlin Motorsport	GBR	Ameya Vaidyanathan	IND			Dallara F312	Carlin Motorsport	47	14	11	1'41.807	21	11	1'40.943	12	8	1'40.864	1'40.864	166.145

Published at:.....

Stewards:	Race Director:	Timekeeper: 
------------------	-----------------------	---

